


FOT. 1 Ściana frontowa północna od strony drogi



FOT. 2 Ściana frontowa północna od strony drogi



FOT. 3 Ściana frontowa północna od strony drogi



FOT. 4 Ściana frontowa północna od strony drogi



FOT. 5 Ściana frontowa północna od strony drogi




FOT. 6 Ściana frontowa północna od strony drogi / ściana wschodnia



FOT. 7 Elewacja południowa



FOT. 8 Elewacja zachodnia




FOT. 9 Wieża wspinalni



FOT. 10 Istniejąca opaska betonowa



FOT. 11 Wnętrze istniejącej szatni



FOT. 12 Wnętrze istniejącego pomieszczenia garażowego



FOT. 13 Wnętrze istniejącego pomieszczenia garażowego



FOT. 14 Wnętrze istniejącego pomieszczenia garażowego

